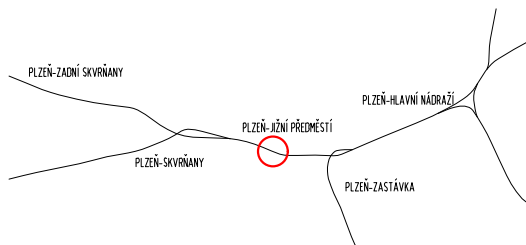


Jiná ověření:

Paré:

Orientační schéma:

Razítko oprávněné osoby:




Podpis:

Datum:

Revize:	Datum:	Popis:	Kontroloval:
P02	30.8.2023	Předložení dokumentace k připomínkám	

Stavebník/Investor:	<b>Správa železnic, státní organizace</b>	 <b>SPRÁVA ŽELEZNIC</b>
Adresa:	<b>Dlážděná 1003/7, 110 00 Praha 1</b>	
Zástupce investora:	Stavební správa západ	
Adresa:	Sokolovská 1955/278, Praha 9, 190 00	

Zhotovitel díla:	Správa železnic, státní organizace	 <b>SPRÁVA ŽELEZNIC</b>
Adresa:	Markéty Kuncové 990/12, 615 00 Brno	
Kontakt:	T: +420 972 235 830 E: O09sek@spravazeleznic.cz	

Zhotovitel části/objektu:	Správa železnic, státní organizace	 <b>SPRÁVA ŽELEZNIC</b>
Adresa:	Markéty Kuncové 990/12, 615 00 Brno	
Kontakt:	T: +420 972 235 830 E: O09sek@spravazeleznic.cz	

Hlavní projektant (HIP):	Jan Karásek	Specialista:	Ing. Dana Sýkorová
--------------------------	-------------	--------------	--------------------

Název stavby/akce:	<b>Rekonstrukce výpravní budovy v ŽST Plzeň-Jižní Předměstí</b>	Označení investora: S631900277
		Zakázka: 120 047
Název části:	Orientační a informační systém	Označení části: <b>D.2.2.4</b>
Název objektu/dílní části:	<b>Výpravní budova v ŽST Plzeň-Jižní Předměstí Orientační a informační systém</b>	Označení objektu/komplexu: <b>SO 65-71-65 .01</b>
Název přílohy:	Výpis prvků	Číslo přílohy (typ/pořadí): <b>1. 002</b>
Název dílní části přílohy:	návrh	
Odpovědný projektant:	Zpracovatel přílohy: Ing. Dana Sýkorová	Měřítko: Formáty: 210x297
Kraj:	Katastrální území: Plzeň [721981]	TUDU: 0203 B1
Plzeňský		Smluvní datum zpracování: <b>30.11.2023</b>

Označení investora:	Stupeň dokumentace:	Část:	Objekt:	Podoblast:	Příloha:	Revize:
S 6 3 1 9 0 0 2 7 7	-	P D P S	-	D 2 2 4	-	S O 6 5 7 1 6 5
-	0	1	-	0	1	-
1	-	0	0	2	-	P 0 1

[Prostor pro další informace]

STAVBA	REKONSTRUKCE VÝPRAVNÍ BUDOVY ŽST PLZEŇ JIŽNÍ PŘEDMĚSTÍ	01
NÁZEV VÝKRESU	VÝPIS PRVKŮ ORIENTAČNÍ A INFORMAČNÍ SYSTÉM	

ÚVODNÍ POPIS PLATÍ PRO VŠECHNY VÝROBKÝ.

ORIENTAČNÍ PRVKY A INFORMAČNÍ PRVKY JSOU VE VÝKRESOVÉ DOKUMENTACI OZNAČENY ČERVENÝM POPISKEM VIZ LEGENDA. V NÁSLEDUJÍCÍCH TABULKÁCH JSOU UVEDENY POŽADAVKY NA VÝROBKÝ, JEJICH ROZMĚRY, POČTY A SCHÉMATA (POKUD JE TO PRO URČENÍ TVARU NUTNÉ).

ROZMĚRY VŠECH VÝROBKŮ JE TŘEBA PŘED VÝROBOU OVĚŘIT NA STAVBĚ. TATO DOKUMENTACE NESLOUŽÍ JAKO VÝROBNÍ DOKUMENTACE.

PRO VŠECHNY NESTANDARDNÍ VÝROBKÝ ZPRACUJE DODAVATEL DODAVATELSKOU DOKUMENTACI. VÝROBA PRVKŮ MŮŽE BÝT ZAHÁJENA AŽ PO OVĚŘENÍ SKUTEČNÝCH ROZMĚRŮ NA STAVBĚ A ODSOUHLASENÍ DODAVATELSKÉ DOKUMENTACE INVESTOREM. ZHOTOVITEL DÍLA PŘED ZAČÁTKEM PRACÍ OVĚŘÍ VHODNOST STÁVAJÍCÍCH KOTEVNÍCH A NOSNÝCH KONSTRUKCÍ, PŘÍPADNĚ JE NAHRADÍ ZA NOVÉ, PŘÍPADNĚ STÁVAJÍCÍ OČISTÍ.

BAREVNOST JEDNOTLIVÝCH VÝROBKŮ A JEJICH VIDITELNÝCH ČÁSTÍ BUDE PŘED VÝROBOU ODSOUHLASENA PROJEKTANTEM A INVESTOREM!

STÁVAJÍCÍ PRVKY A KONSTRUKCE, KTERÉ NEBUDOU VYUŽÍVÁNY PRO NOVÝ ORIENTAČNÍ A INFORMAČNÍ SYSTÉM, BUDOU DEMONTOVÁNY.

PŘI ZPRACOVÁNÍ DODAVATELSKÉ DOKUMENTACE, VÝROBĚ A MONTÁŽI VÝROBKŮ JE NUTNÉ SPLNIT POŽADAVKY NOREM A PŘEDPISŮ :

SMĚRNICE SŽ SM118 ORIENTAČNÍ A INFORMAČNÍ SYSTÉM V ŽELEZNIČNÍCH STANICÍCH A NA ŽELEZNIČNÍCH ZASTÁVKÁCH

GRAFICKÝ MANUÁL JEDNOTNÉHO ORIENTAČNÍHO A INFORMAČNÍHO SYSTÉMU

TNŽ 73 6390 NÁPISY NÁZVŮ ŽELEZNIČNÍCH STANIC A ZASTÁVEK

- PRVKY, KTERÉ BUDOU OSAZOVÁNY NA STÁVAJÍCÍ KONSTRUKCI JE NUTNÉ OŠETŘIT
- ODSTRANĚNÍ MASTNOTY VHODNÝM DETERGENTEM
- OMYTÍ SOLÍ A NEČISTOT VYSOKOTLAKOU ČISTOU VODOU
- ABRAZIVNÍ OTRYSKÁNÍ POVRCHU NA SA 2,5
- ODSTRANĚNÍ PRACHU

PROTIKOROZNÍ OCHRANA OCELOVÝCH PRVKŮ BUDE ZAJIŠTĚNA POMOČÍ OCHRANNÝCH NÁTĚROVÝCH SYSTÉMŮ NAVRŽENÝCH PODLE ČSN EN ISO 12944-1 (038241) PRO KOROZNÍ PROSTŘEDÍ V INTERIÉRU NA STUPEŇ KOROZNÍ AGRESIVITY PROSTŘEDÍ C2, PRO KOROZNÍ PROSTŘEDÍ V EXTERIÉRU NA STUPEŇ KOROZNÍ AGRESIVITY PROSTŘEDÍ C3. ZÁKLADNÍM POŽADAVKEM PRO NÁTĚROVÝ SYSTÉM JE ZÁRUKA 5 LET, ŽIVOTNOST 15 LET.

DODAVATEL JE POVINEN NAVRHNOUT OCHRANNÝ SYSTÉM JEŽ SPLNÍ VÝŠE UVEDENÉ PODMÍNKY, ZÁRUKY, ŽIVOTNOST A STUPŇ KOROZNÍHO PROSTŘEDÍ.

STAVBA	REKONSTRUKCE VÝPRAVNÍ BUDOVY ŽST PLZEŇ JIŽNÍ PŘEDMĚSTÍ	02
NÁZEV VÝKRESU	ETAPA I. - VÝPIS PRVKŮ ORIENTAČNÍ A INFORMAČNÍ SYSTÉM	

T1



## ORIENTAČNÍ TABULE

- piktogram "43 čísla kolejí" + "20 osoba se sníženou schopností pohybu a orientace" + "3 směrová šipka vpravo"
- 1x jednostranná tabule kotvená na oplocení
- rozměry 640 x 240 mm

T2



## ORIENTAČNÍ TABULE

- piktogram "1 směrová šipka nahoru" + "41 čísla kolejí" + "42 čísla kolejí" + "22 výtah" + "24 WC"
- 1x jednostranná tabule kotvená na oplocení staveniště
- rozměry 1040 x 240 mm

T3



## CÍLOVÁ NÁLEPKA

- piktogram "24 WC"
- 3x jednostranná nálepka
- rozměry 240 x 240 mm

T4



## CÍLOVÁ NÁLEPKA

- piktogram "29 informace" + "19 výdej jízdenek"
- 1x jednostranná nálepka na sklo pokladního okénka
- rozměry: šířka pokladního okénka x 240 mm
- poznámka: skutečnou délku nálepky je potřeba ověřit dle velikosti skleněné plochy při realizaci stavby

T5



## ORIENTAČNÍ TABULE

- piktogram "41 čísla kolejí" + "42 čísla kolejí" + "22 výtah" + "19 výdej jízdenek" + "1 směrová šipka nahoru"
- 1x jednostranná tabule kotvená na oplocení staveniště
- rozměry 1040 x 240 mm

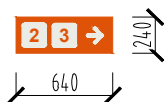
T6



## ORIENTAČNÍ TABULE

- piktogram "4 směrová šipka vlevo" + "20 osoba se sníženou schopností pohybu a orientace" + "40 čísla kolejí"
- 1x jednostranná tabule kotvená na oplocení staveniště
- rozměry 640 x 240 mm

T7



## ORIENTAČNÍ TABULE

- piktogram "41 čísla kolejí" + "42 čísla kolejí" + "3 směrová šipka vpravo"
- 1x jednostranná tabule kotvená na oplocení staveniště
- rozměry 640 x 240 mm

T8



## SMĚROVÁ TABULE

- piktogram "4 směrová šipka vlevo" + "14 východ vlevo"
- 2 ks jednostranná tabule kotvena na oplocení staveniště
- rozměry 440 x 240 mm

T9



## ORIENTAČNÍ TABULE

- piktogram T13.1 "4 směrová šipka vlevo" + "42 čísla kolejí" + mezera + "13 východ vpravo" + "3 směrová šipka vpravo"
- 1x jednostranná tabule kotvená na oplocení staveniště
- rozměry 960 x 240 mm

T10



## ORIENTAČNÍ TABULE

- piktogram T13.1 "4 směrová šipka vlevo" + "42 čísla kolejí" + mezera + "41 čísla kolejí" + "3 směrová šipka vpravo"
- 1x jednostranná tabule kotvená na oplocení staveniště
- rozměry 960 x 240 mm

T11



## SMĚROVÁ TABULE

- piktogram "13 východ vpravo" + "3 směrová šipka vpravo"
- 4 ks jednostranná tabule kotvena na oplocení staveniště a na fasádu podmostní části
- rozměry 440 x 240 mm

T12



## ORIENTAČNÍ TABULE

- piktogram "4 směrová šipka vlevo" + "22 výtah" + mezera + piktogram "13 východ vpravo" + "3 směrová šipka vpravo"
- 1x jednostranná tabule kotvená na oplocení staveniště
- rozměry 960 x 240 mm

T13



## ORIENTAČNÍ TABULE

- piktogram "4 směrová šipka vlevo" + "22 výtah"
- 1x jednostranná tabule kotvená na oplocení staveniště
- rozměry 440 x 240 mm

STAVBA

REKONSTRUKCE VÝPRAVNÍ BUDOVY ŽST PLZEŇ JIŽNÍ PŘEDMĚSTÍ

NÁZEV VÝKRESU

ETAPA II. - VÝPIS PRVKŮ ORIENTAČNÍ A INFORMAČNÍ SYSTÉM

STAVBA	06
NÁZEV VÝKRESU	
REKONSTRUKCE VÝPRAVNÍ BUDOVY ŽST PLZEŇ JIŽNÍ PŘEDMĚSTÍ	
ETAPA II. - VÝPIS PRVKŮ ORIENTAČNÍ A INFORMAČNÍ SYSTÉM	
<div data-bbox="97 284 159 344">T1</div> 	<div data-bbox="715 284 863 313">ORIENTAČNÍ TABULE</div> <ul style="list-style-type: none"> <li>- ponechaná tabule z etapy I.</li> </ul>
<div data-bbox="97 508 159 568">T2</div> 	<div data-bbox="715 508 863 537">ORIENTAČNÍ TABULE</div> <ul style="list-style-type: none"> <li>- piktogram "41 čísla kolejí" + "42 čísla kolejí" + "1 směrová šipka nahoru"</li> <li>- 1x jednostranná tabule kotvená na oplocení staveniště</li> <li>- rozměry 640 x 240 mm</li> </ul>
<div data-bbox="97 732 159 792">T3</div> 	<div data-bbox="715 732 842 761">CÍLOVÁ NÁLEPKA</div> <ul style="list-style-type: none"> <li>- ponechaná nálepka z etapy I.</li> </ul>
<div data-bbox="97 978 159 1039">T4</div> 	<div data-bbox="715 978 842 1008">CÍLOVÁ NÁLEPKA</div> <ul style="list-style-type: none"> <li>- ponechaná nálepka z etapy I.</li> </ul>
<div data-bbox="97 1202 159 1263">T5</div> 	<div data-bbox="715 1202 863 1232">ORIENTAČNÍ TABULE</div> <ul style="list-style-type: none"> <li>- piktogram "19 výdej jízdenek" + "1 směrová šipka nahoru"</li> <li>- 1x jednostranná tabule kotvená na oplocení staveniště</li> <li>- rozměry 440 x 240 mm</li> </ul>
<div data-bbox="97 1426 159 1487">T6</div> 	<div data-bbox="715 1426 863 1456">ORIENTAČNÍ TABULE</div> <ul style="list-style-type: none"> <li>- ponechaná tabule z etapy I.</li> </ul>
<div data-bbox="97 1650 159 1711">T7</div> 	<div data-bbox="715 1650 847 1680">SMĚROVÁ TABULE</div> <ul style="list-style-type: none"> <li>- piktogram "13 východ vpravo" + "3 směrová šipka vpravo"</li> <li>- 2 ks jednostranná tabule kotvena na stěnu objektu</li> <li>- rozměry 440 x 240 mm</li> </ul>
<div data-bbox="97 1874 159 1935">T8</div> 	<div data-bbox="715 1874 847 1904">SMĚROVÁ TABULE</div> <ul style="list-style-type: none"> <li>- piktogram "1 směrová šipka nahoru" + "11 východ rovně"</li> <li>- 1 ks jednostranná tabule kotvena na stěnu objektu</li> <li>- rozměry 440 x 240 mm</li> </ul>

T9



#### ORIENTAČNÍ TABULE

- piktogram "4 směrová šipka vlevo" + "41 čísla kolejí" + "42 čísla kolejí"
- 1x jednostranná tabule kotvená na oplocení staveniště
- rozměry 640 x 240 mm

T10



#### ORIENTAČNÍ TABULE

- ponechaná tabule z etapy I.

T11



#### SMĚROVÁ TABULE

- 3x ponechaná tabule z etapy I.

T12



#### ORIENTAČNÍ TABULE

- piktogram "4 směrová šipka vlevo" + "14 východ vlevo" + mezera + "41 čísla kolejí" + "3 směrová šipka vpravo"
- 1 ks jednostranná tabule kotvena na oplocení staveniště
- rozměry 960 x 240 mm

T13



#### SMĚROVÁ TABULE

- piktogram "4 směrová šipka vlevo" + "14 východ vlevo"
- 1 ks jednostranná tabule kotvena na oplocení staveniště
- rozměry 440 x 240 mm



STAVBA	REKONSTRUKCE VÝPRAVNÍ BUDOVY ŽST PLZEŇ JIŽNÍ PŘEDMĚSTÍ	08
NÁZEV VÝKRESU	FINÁLNÍ STAV - VÝPIS PRVKŮ ORIENTAČNÍ A INFORMAČNÍ SYSTÉM	



T1



## NÁZEV ŽEL. STANICE

- nápis "Plzeň - Jižní Předměstí"
- 3 ks jednostranná tabule kotvena na stávající konstrukci na nástupišti u koleje číslo 1
- 4 ks jednostranná tabule kotvena na stávající konstrukci na nástupišti u koleje číslo 2 a 3
- 1 ks jednostranná tabule kotvena na opěrnou stěnu na nástupišti u koleje číslo 4
- 3 ks jednostranná tabule kotvena na stávající konstrukci na nástupišti u koleje číslo 4
- 2 ks jednostranná tabule kotvena na stěnu VB
- rozměry 2850 x 600 mm

T1a


## NÁZEV ŽEL. STANICE PLZEŇ JIŽNÍ PŘEDMĚSTÍ

- typ písma: Styrene A
- materiálové řešení: 3D písmena podsvícena, z mléčného plastu s homogením podsvícením na čele a bocích nápisu, zadní strana bez podsvícení, písmena osazena na podkonstrukci odsazena od bosáže
- kotvení viz zámečnické prvky Z/103
- maximální orientační rozměry: 5800 x 275 x 100mm (výška písma 275 mm uvažována pro písmeno "T"), celková délka nápisu nepřesáhne stávající luxferovou výplň
- podléhá odsouhlasení investora a památkové péče
- nutně doložit grafický návrh a výrobní dokumentaci na jehož základě bude odsouhlasen finální rozměr a provedení

**PLZEŇ JIŽNÍ PŘEDMĚSTÍ**

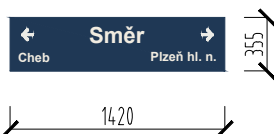
5735 DÉLKA PODKONSTRUKCE

POHLED NA FASÁDU



T2

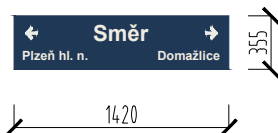
T2.1



## TABULE SE SMĚREM JÍZD VLAKŮ

- piktogramy směrových šipek
- 2x jednostranná tabule na stěnu VB
- rozměry 1420 x 462 mm

T2.2



T3

T3.1



## ORIENTAČNÍ TABULE

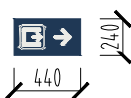
- piktogram T3.1 "5 směrová šipka šikmo vlevo" + "20 osoba se sníženou schopností pohybu a orientace" + mezera + "41 čísla kolejí" + pomlčka + "43 čísla kolejí" + "34 schody nahoru" + "8 směrová šipka šikmo vpravo nahoru"
- piktogram T3.2 "5 směrová šipka šikmo vlevo nahoru" + "34 schody nahoru" + "40 čísla kolejí" + pomlčka + "42 čísla kolejí" + mezera + "20 osoba se sníženou schopností pohybu a orientace" + "3 směrová šipka vpravo"
- 1 ks jednostranná tabule kotvena na stávající konstrukci na nástupišti u koleje číslo 1 (T3.1)
- 1 ks jednostranná tabule kotvena na stávající konstrukci na nástupišti u koleje číslo 4 (T3.2)
- rozměry T3.1 1600 x 240 mm  
T3.2 1600 x 240 mm

T3.2



T4

T4.1



T4.2

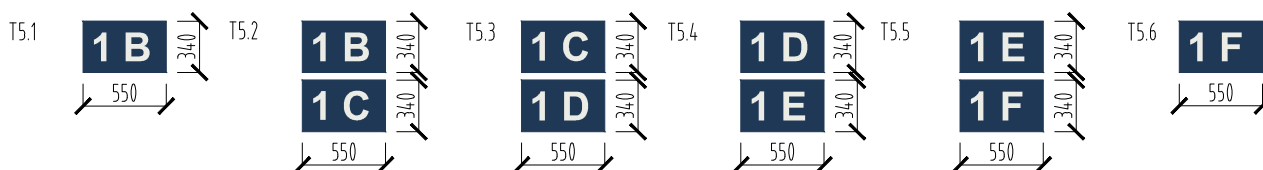


## SMĚROVÁ TABULE

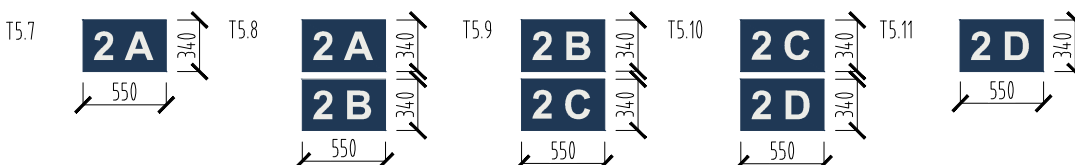
- piktogram T4.1 "13 východ vpravo" + "3 směrová šipka vpravo"
- T4.2 "4 směrová šipka vlevo" + "14 východ vlevo"
- 2 ks jednostranná tabule kotvena na stěnu budovy na nástupišti u koleje číslo 2 a 3 -(T4.1, T4.2)
- 2 ks jednostranná tabule kotvena na sloupy přístřešku u koleje číslo 2 a 3 -(T4.1, T4.2)
- rozměry T4.1 440 x 240 mm  
T4.2 440 x 240 mm

T5

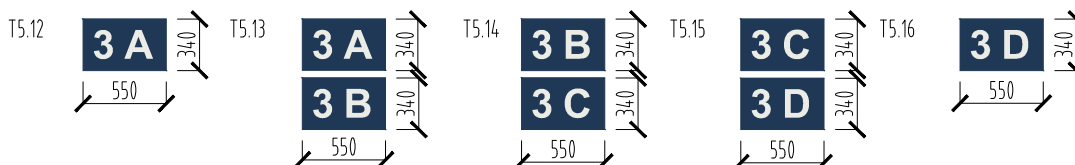
KOLEJ Č. 1



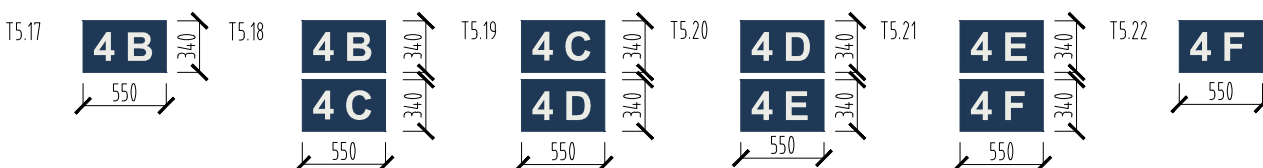
KOLEJ Č. 2



KOLEJ Č. 3



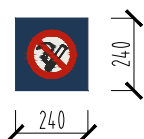
KOLEJ Č. 4



## OZNAČENÍ SEKTORŮ NA NÁSTUPIŠTÍCH

- písmeno sektoru a číslo koleje
- 14x oboustranná tabule kotvená na sloupy VO nebo na novou konstrukci
- 8x jednostranná tabule na konci nástupiště na novou konstrukci nebo na sloupy VO
- rozměr 1 ks tabule - 550 x 340 mm

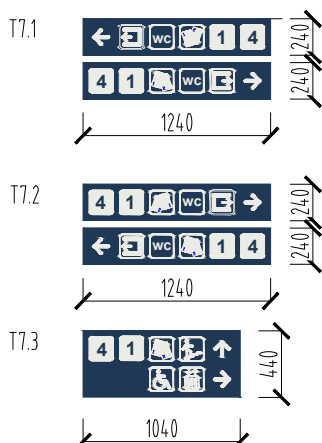
T6



## "ZÁKAZ KOUŘENÍ"

- piktogram "85 zákaz kouření"
- 2 ks jednostranná tabule kotvena na sloupy VO na nástupišti u koleje číslo jedna
- 4 ks jednostranná tabule kotvena na novou konstrukci a na sloupy VO na nástupišti u koleje číslo dva a tři
- 2 ks jednostranná tabule kotvena na novou konstrukci a na sloupy VO na nástupišti u koleje číslo čtyři
- rozměry 240 x 240 mm

T7



## ORIENTAČNÍ TABULE

- piktogram T7.1 "4 směrová šipka vlevo" + "14 východ vlevo" + "24 WC" + "19 výdej jízdenek" + "40 čísla kolejí" + "43 čísla kolejí"
- T7.2 "43 čísla kolejí" + "40 čísla kolejí" + "19 výdej jízdenek" + "24 WC" + "13 východ vpravo" + 3 směrová šipka vpravo"
- T7.3 první řádek "43 čísla kolejí" + "40 čísla kolejí" + "19 výdej jízdenek" + "34 schody nahoru" + "1 směrová šipka nahoru"
- druhý řádek "20 OSSPO" + "22 výtah" + "3 směrová šipka vpravo"
- 1x jednostranná tabule kotvená na stenu VB (1PP interiér) - T.7.3
- 2x oboustranná tabule kotvena na novou konzolu na nástupišti dva a tři (exteriér) - T.7.1a T.7.2
- rozměry T7.1 1240 x 240 mm
- T7.2 1240 x 240 mm
- T7.3 1040 x 440 mm



## CÍLOVÁ TABULE

- piktogram "26 WC muži" + "38 přebalovací pult"
- 1x jednostranná tabule kotvená na stěnu nad dveřním otvorem
- rozměry 440 x 240 mm



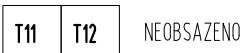
## CÍLOVÁ TABULE

- piktogram "25 WC ženy" + "38 přebalovací pult"
- 1x jednostranná tabule kotvená na stěnu nad dveřním otvorem
- rozměry 440 x 240 mm



## CÍLOVÁ TABULE

- piktogram "23 WC" + "20 OSSPO"
- 1x jednostranná tabule kotvená na stěnu nad dveřním otvorem
- rozměry 440 x 240 mm



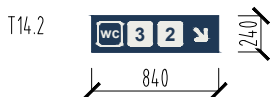
## ORIENTAČNÍ TABULE

- piktogram T13.1 "4 směrová šipka vlevo" + "42 čísla kolejí" + mezera + "41 čísla kolejí" + "3 směrová šipka vpravo"
- T13.2 "4 směrová šipka vlevo" + "41 čísla kolejí" + mezera + "42 čísla kolejí" + "3 směrová šipka vpravo"
- T13.3 "4 směrová šipka vlevo" + "42 čísla kolejí"
- T13.4 "41 čísla kolejí" + "3 směrová šipka vpravo"
- T13.5 "40 čísla kolejí" + "35 schody dolů" + "2 směrová šipka dolů"
- T13.6 "43 čísla kolejí" + "35 schody dolů" + "2 směrová šipka dolů"
- 6x jednostranná tabule kotvená na stěnu nebo zábradlí z rozptylové plochy
- rozměry T13.1 - T13.2 960 x 240 mm



T13.3 - T13.4 440 x 240 mm

T13.5 - T13.6 640 x 240 mm



## ORIENTAČNÍ TABULE

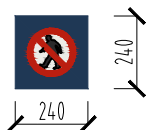
- piktogram T14.1 "7 směrová šipka šikmo vlevo dolů" + "41 čísla kolejí" + "42 čísla kolejí" + "24 WC"
- T14.2 "24 WC" + "42 čísla kolejí" + "41 čísla kolejí" + "7 směrová šipka šikmo vpravo dolů"
- 2x jednostranná tabule kotvená na stěnu
- rozměry T14.1 840 x 240 mm
- T14.2 840 x 240 mm



## ORIENTAČNÍ TABULE

- piktogram "22 výtah" + "20 OSSPO" + "68 kočárek" + "40 čísla kolejí" + "43 čísla kolejí"
- 1x jednostranná nálepka na výtahovou šachtu
- rozměry 1040 x 240 mm

T16



"PRŮCHOD PRO PĚŠÍ ZAKÁZÁN"

- piktogram "86 průchod pro pěší zakázán"
- 2 ks jednostranná tabule kotvena na stávající konstrukci na nástupišti u koleje číslo jedna
- 3 ks jednostranná tabule kotvena na stávající konstrukci na nástupišti u koleje číslo dva a tři
- 2 ks jednostranná tabule kotvena na stávající konstrukci na nástupišti u koleje číslo čtyři
- rozměry 240 x 240 mm

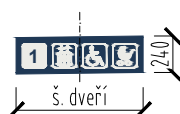
N1



CÍLOVÁ NÁLEPKA - N1.1

- piktogram "41 čísla kolejí" + "42 čísla kolejí" + "22 výtah" + "20 OSSPO" + "68 kočárek"
- 1x jednostranná nálepka na sklo výtahové šachty
- rozměry 1040 x 240 mm

N1.2



CÍLOVÁ NÁLEPKA - N1.2

- piktogram "40 čísla kolejí" + "22 výtah" + "20 OSSPO" + "68 kočárek"
- 1x jednostranná nálepka na dvoudílné dveře výtahové šachty, dělená v místě osy dveří
- rozměry: šířka dveří x 240 mm

N1.3



CÍLOVÁ NÁLEPKA - N1.3

- piktogram "43 čísla kolejí" + "22 výtah" + "20 OSSPO" + "68 kočárek"
- 1x jednostranná nálepka na dvoudílné dveře výtahové šachty, dělená v místě osy dveří
- rozměry: šířka dveří x 240 mm

N2



CÍLOVÁ NÁLEPKA

- piktogram "73 dostupnost pro nedoslýchavé" + mezer a "29 informace" + "19 výdej jízdenek"
- 2x jednostranná nálepka na sklo pokladního okénka
- rozměry: šířka pokladního okénka x 240 mm
- poznámka: skutečnou délku nálepky je potřeba ověřit dle velikosti skleněné plochy při realizaci stavby a zároveň ověřit, zda nálepku bude využívat případný nájemce

N3



ORIENTAČNÍ NÁLEPKA N3.1

- piktogram "4 směrová šipka vlevo" + "40 čísla kolejí" + "63 Jízdní kolo"
- 1x oboustranná nálepka na obě skla dvoukřídlých dveří
- rozměry: délka dle šířky okna x 240 mm
- poznámka: rozměry okna je nutno ověřit na stavbě před výrobou nálepky

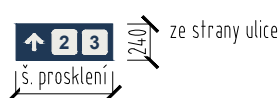
N3.2



ORIENTAČNÍ NÁLEPKA N3.2

- piktogram "3 směrová šipka vpravo" + "43 čísla kolejí" + "63 Jízdní kolo"
- 1x oboustranná nálepka na obě skla dvoukřídlých dveří
- rozměry: délka dle šířky prosklení dveří x 240 mm
- poznámka: rozměry prosklené části dveří je nutno ověřit na stavbě před výrobou nálepky

N3.3



ORIENTAČNÍ NÁLEPKA N3.3

- piktogram "1 směrová šipka nahoru" + "41 čísla kolejí" + "42 čísla kolejí"
- 1x nálepka na sklo
- rozměry: délka dle šířky prosklení dveří x 240 mm
- poznámka: rozměry prosklené části dveří je nutno ověřit na stavbě před výrobou nálepky

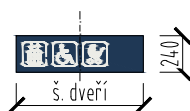
N3.4



ORIENTAČNÍ NÁLEPKA N3.4

- piktogram "19 výdej jízdenek" + "29 informace" + "30 čekárna"
- 1x nálepka na sklo
- rozměry: délka dle šířky prosklení dveří x 240 mm
- poznámka: rozměry prosklené části dveří je nutno ověřit na stavbě před výrobou nálepky

N4



## ORIENTAČNÍ NÁLEPKA

- piktogram "22 výtah + "20 OSSPO" + "68 kočárek"
- 2x jednostranná nálepka na dvoudílné dveře výtahové šachty, dělená v místě osy dveří
- rozměry: šířka dveří x 240 mm

N5



## "Prostor je monitorován"

- 4x oboustranná nálepka na sklo dveří
- rozměr A5 (210x148,5mm), orientace na šířku.
- standard textů a barevnost dle dokumentu: Manuál jednotného vizuálního stylu Správy železnic

N6



## "Otvírací doba výpravní budovy"

- 4x oboustranná nálepka na sklo vstupních dveří
- rozměry A4 (210 x 297 mm), orientace na výšku
- ! na obrázku je pouze ukázka textů, texty dodávkou ŠŽ OŘ Plzeň. Standard textů a barevnost dle dokumentu: Manuál jednotného vizuálního stylu Správy železnic

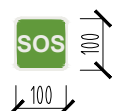
N7



## CÍLOVÁ NÁLEPKA

- piktogram "83 sklopné madlo"
- 1x jednostranná nálepka na keramický obklad
- rozměry 100 x 100 mm, umístění dle spárořezu v ASŘ

N8



## CÍLOVÁ NÁLEPKA

- piktogram "84 SOS"
- 1x jednostranná hmatná nálepka s prismatickým písmem na keramický obklad
- rozměry 100 x 100 mm, umístění dle spárořezu v ASŘ

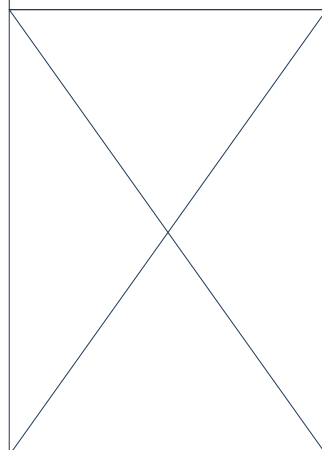
N9



## "Provoz veřejných WC"

- 3x řezaná grafika + plastová tabule p.ú. imitace eloxovaného hliníku, včetně kotvících prvků
- rozměr A5 (210x148,5mm), orientace na šířku
- ! na obrázku je pouze ukázka textů, texty dodávkou ŠŽ OŘ Plzeň. Standard textů a barevnost dle dokumentu: Manuál jednotného vizuálního stylu Správy železnic

N10



## "Návod k obsluze mincovního automatu dveřního zámku"

- 2x řezaná grafika + plastová tabule p.ú. imitace eloxovaného hliníku, včetně kotvících prvků
- rozměr A4 (210x297mm), orientace na výšku
- ! na obrázku není vyobrazena ukázka textů, texty dodávkou ŠŽ OŘ Plzeň + dodavatel automatu dveřního zámku. Standard textů a barevnost dle dokumentu: Manuál jednotného vizuálního stylu Správy železnic

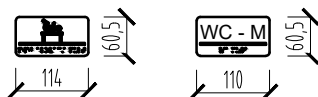
N11



## CÍLOVÁ NÁLEPKA

- piktogram "63 Jízdní kolo"
- 2x jednostranná nálepka na cyklobox
- rozměry: 240x 240 mm
- poznámka: skutečnou pozici nálepky je potřeba stanovit dle vybraného typu cykloboxu při realizaci stavby

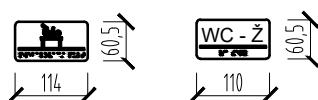
B1



## TABULKA BRAILLOVÝM A PRIZMATICKÝM PÍSMEM NA DVEŘÍCH

- přebalovací pult a WC muži
- 200 mm nad klikou
- rozměr viz grafický manuál

B2



## TABULKA BRAILLOVÝM A PRIZMATICKÝM PÍSMEM NA DVEŘÍCH

- přebalovací pult a WC ženy
- 200 mm nad klikou
- rozměr viz grafický manuál

B3



## TABULKA BRAILLOVÝM A PRIZMATICKÝM PÍSMEM NA DVEŘÍCH

- WC OSSPO
- 200 mm nad klikou

IP01

- INFORMAČNÍ PANEL OOSPO
- rozměry 1500x2200x200
- 1x informační jednostranný panel ve vstupní hale
- Pozn. Přípravu si bude řešit sám zhotovitel. Včetně přídatného atypického panelu shodného materiálového a barevnostního provedení- z pozice II je plánovaná instalace klaprámů (informací OŘ Plzeň)! Nutná koordinace kotvení. Rozmístění klaprámů viz Pohledy na stěny haly INP

IT01

- ODJEZDOVÝ MONITOR
- 1x odjezdový monitor nad pokladnou
- 2x odjezdový monitor ve zkrácené verzi před hlavním vstupem do budovy
- Odjezdový monitor před hlavním vstupem je schopen zobrazovat až 3 řádky

IT02

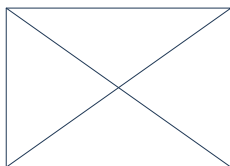
- PODCHODOVÝ PŘESTUPNÍ MONITOR
- 1x monitor vedle dveří místnosti OP02

IT03

- NÁSTUPIŠTNÍ TABULE
  - 6x nástupištní oboustranná tabule
  - 4 ks osazeno na stávající konstrukci nutné statické posouzení
  - 2 ks osazeny na novou zavěšenou konstrukci
- (jedná se o tabule pod přístřeškem na nástupišti 2 a 3)




OP1



## PLÁNEK STANICE

- tabule z eloxovaného hliníku, barva stříbrná, skryté kotvení, řezaná grafika ze samolepící fólie. Podléhá vzorování a odsouhlasení architektem a ÚPP
- rozměry 594 x 420 mm (A2 horizontálně)
- zobrazení je zde informativní, řešeno viz příloha Technické zprávy

OP2



## PLÁNEK STANICE

- tabule z eloxovaného hliníku, barva stříbrná, skryté kotvení, řezaná grafika ze samolepící fólie. Podléhá vzorování a odsouhlasení architektem a ÚPP
- rozměry 420 x 594 mm (A2 vertikálně)
- zobrazení je zde informativní, řešeno viz příloha Technické zprávy

OHM 1 - 4

## ORIENTAČNÍ HLASOVÝ MAJÁČEK - provedení dle TZ

- OHM 1
- OHM 2
- OHM 3
- OHM 4